

## Måling: De unge tror mest på velfærden

*En ny måling foretaget af Megafon for Cevea afdækker danskernes forhold til en række velfærdsinstitutioner og overførselsindkomster.*

*Målingen viser en noget lunken tilslutning fra danskerne med hensyn til, om den offentlige sektor er i stand til at sikre god kvalitet på syv forskellige velfærdsområder. Samtidig finder danskerne niveauet af og adgangen til overførselsindkomster passende.*

*De unge viser sig i målingen at være mest positive over for velfærden generelt og på alle de syv områder. Højere alder viser sig derimod at gå hånd i hånd med større skepsis overfor, om den offentlige sektor er i stand til at sikre god velfærd. Samtidig er højere alder forbundet med en mere positiv holdning til overførselsindkomsterne.*

### Analysen viser

- Danskerne mener generelt, at den offentlige sektor leverer gode ydelser indenfor uddannelsessektoren og mindre gode indenfor børnepasning og dagtilbud, sundhedsvæsen, politi og retsvæsen, offentlige kultur- og medietilbud og mhs. til det sociale sikkerhedsnet.
- Danskerne mener, at den offentlige sektors evne til at sikre en værdig alderdom er dårlig.
- 57 procent af de 18-29-årige mener i høj eller meget høj grad, at den offentlige sektor sikrer god velfærd på tværs af de syv områder, og er dermed den mest positive gruppe blandt de adspurgte i målingen.
- Det samme gælder for 51 procent blandt de 30-39-årige, 46 procent blandt de 40-49-årige, 40 procent blandt de 50-59-årige, 37 procent blandt de 60-69-årige og 46 procent blandt personer på 70 år eller derover.
- Danskerne mener generelt ikke, at niveauet af overførselsindkomster er for højt og er overvejende uenige i, at det er for let at modtage overførslerne. Især de 60-69-årige mener at overførslerne er passende.

### Cevea mener

Denne meningsmåling er en del af Ceveas arbejde på velfærdsområdet og løbende målinger af befolkningens holdninger til forskellige aspekter af velfærdssamfundet. De konkrete spørgsmål og design i denne undersøgelse er bl.a. lavet på baggrund af en overvejelse om, hvad der egentligt er

den bagvedliggende grund til, at mere end hver femte unge vælger i det forgange år indikerede, at de ville stemme på Liberal Alliance<sup>1</sup>.

Det gav anledning til at undersøge, om der generationsmæssigt kan tales om, at der tages et skridt væk fra velfærdssamfundet i de yngre generationer. Og i så fald, om der er nogle af velfærdsstatens institutioner eller områder der særligt skuffer de yngre vælgere, samt om der er en utilfredshed med det sociale sikkerhedsnet og overførselssystemet i Danmark.

Det ville ikke være nogen stor overraskelse, hvis der i de generationer, der har oplevet ”den reformerede” offentlige sektor, var en ringere tilslutning til velfærdssamfundet. De yngre generationer er vokset op med løbende 2 procents-besparelser i den offentlige produktion, fremdrifts- og SU-reform, tilbagetrækningsreform, med udsigt til et meget langt arbejdsliv, forringede dagpenge og muligheder for førtidspension til unge.

Vi kan dog konstatere, at det ikke har medført en ringere vurdering af velfærdssamfundets produktion eller ydelser hos de yngre danskere. Tværtimod. For det er ikke blandt de unge, men blandt voksne og ældre danskere, at der findes en observerbar desillusion med selve velfærdsproduktionen. Altså dem der har oplevet samfundets udvikling over årtier. Undtaget herfra er de decideret ældre, aldersgruppen 70+, der i parentes bemærket er de, som oftest er brugere af en bredt set negativt vurderet ældreomsorg. Ser man på generationernes forhold til kvaliteten af kerneområderne i velfærdsstaten og størrelsen eller berettigelsen af ydelserne, er der intet generationsmæssigt der tyder på en svagere tilknytning – overordnet set.

Når det så er sagt, så er det generelle tilfredshedsniveau langt fra højt. Særligt danskerenes lave forventning til en værdig alderdom vækker bekymring. De fleste danskere har ældre i deres familie, så omsorgen for ældre er ikke noget man kan mene, at danskerne alene har deres viden om fra kritiske sager i medierne. Holdningerne skyldes formentlig en kombination af egne erfaringer og indtrykket fra medierne.

Denne undersøgelse er lavet i sammenhæng med en tidligere offentliggjort undersøgelse<sup>2</sup>, der har kastet lys over danskernes forhold til selve den offentligt ansatte medarbejdergruppe. Denne analyse viste, at 80 procent af danskerne overordnet oplever, at de offentligt ansatte, de møder, er dygtige til deres arbejde. Men at en overvældende del, 41 procent, ikke mener, at de offentligt ansatte har gode muligheder for at gøre deres arbejde.

I Cevea er vi af den opfattelse, at denne undersøgelse understøtter et billede af et samfund, der på

---

<sup>1</sup> Kasper Møller Hansen for Altinget <https://www.altinget.dk/artikel/ny-analyse-liberal-alliance-stoerst-blandt-de-unge>

<sup>2</sup> Cevea-analyse om danskernes forhold til de offentligt ansatte – publiceret den 18 april 2018: <https://cevea.dk/analyse/13-velfaerd/2056-meningsmaling-de-offentligt-ansatte-er-dygtige-men-har-darlige-betingelser-for-at-udfore-deres-arbejde>

tværs af generationerne er tilfredst med velfærdssamfundet, men samtidig også mener, at der er en række mangler og således kun giver de fleste velfærdsområder en middelkarakter. Set i relation til den positive opfattelse af medarbejderne og deres kompetencer, virker det logisk, at der en frustration over det, man kunne kalde organisering og styring af den offentlige produktion.

Derudover er der intet billede af, at befolkningen i noget bredt omfang eller i enkelte generationer mener, at overførsler ved arbejdsløshed er for lette at få eller er for rundhåndede – hvad man ellers kunne forvente på baggrund af den politiske debat, der har været på området de seneste år.

**KONTAKT**

Kristian Weise, direktør  
kw@cevea.dk, tlf. 41774570

**FORFATTERE**

Ask Lund Jakobsen,  
analytiker  
Rie Ljungmann, analytiker

**NOTAT**

Tema: Velfærd  
Publiceret d. [dato]

**CITAT**

*Nærværende rapport må kun  
citeres med udtrykkelig  
kildehenvisning til Cevea.*

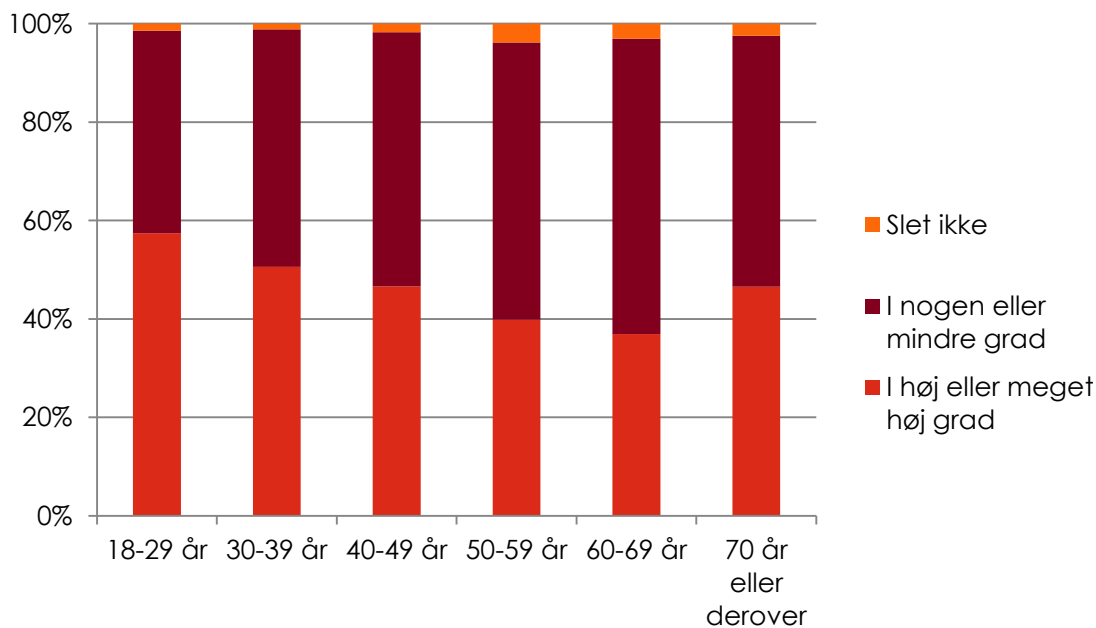
## DE UNGE TROR MEST PÅ VELFÆRDEN

Med undtagelse af gruppen af danskere på 70 år eller derover er der en tendens til, at en højere alder følges af en lavere tiltro til den offentlige sektors forskellige institutioner. Figur 1 viser danskernes svar på de syv spørgsmål i målingen, som Megafon har lavet for Cevea, til sammen fordelt på alder.

Som et gennemsnit af de syv områder, der er spurgt til i målingen, mener 57 procent af de 18-29-årige i høj eller meget høj grad, at den offentlige sektor sikrer god velfærd. 41 procent svarer ”i mindre grad” eller ”i nogen grad” og 1 procent svarer ”slet ikke”.

Tiltroen til, at den offentlige sektor kan sikre god velfærd, er lavere, jo ældre den adspurgte er – dog med undtagelse af spørgeskemaundersøgelsens ældste gruppe. Således er andelen, der svarer ”i høj grad” eller ”i meget høj grad” 51 procent blandt de 30-39-årige, 46 procent blandt de 40-49-årige, 40 procent blandt de 50-59-årige, 37 procent blandt de 60-69-årige og 46 procent blandt personer på 70 år eller derover.

**Figur 1: Danskernes holdning til den offentlige sektor fordelt på aldersgrupper på tværs af områder i målingen.**



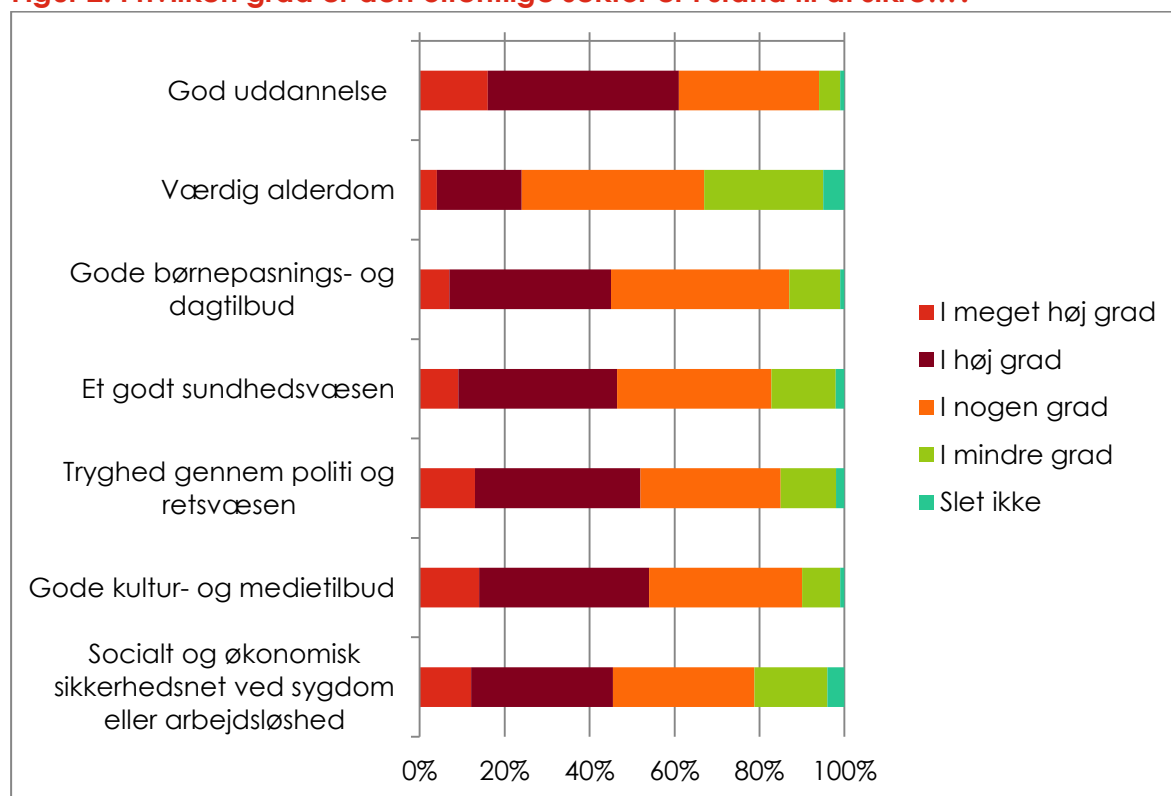
Kilde: Megafon for Cevea, 2018. Gennemsnit af Q1-Q7: ”På en skala fra 1-5 i hvor høj grad synes du, at den offentlige sektor i dag er i stand til at sikre/levere/skabe... for danskerne?” – n = 1.119.

## STOR FORSKEL PÅ TILTROEN TIL FORSKELLIGE OMRÅDER

Danskeres holdning til den offentlige sektor varierer i høj grad på tværs af institutioner. Målingen bag analysen her undersøger, i hvilken grad danskerne forventer, at den offentlige sektor på en række opgaver kan sikre god velfærd.

Mest positive er danskerne overfor den offentlige sektors evne til at sikre god uddannelse. 61 procent mener i høj eller meget høj grad, at den offentlige sektor er i stand til at sikre befolkningen en god uddannelse, 38 procent at det i nogen eller mindre grad er tilfældet og kun 1 procent svarer, at det slet ikke er tilfældet.

**Figur 2: I hvilken grad er den offentlige sektor er i stand til at sikre...?**



Kilde: Megafon for Cevea, 2018. Q1-Q7: "På en skala fra 1-5 i hvor høj grad synes du, at den offentlige sektor i dag er i stand til at sikre/levere/skabe ... for danskerne?" – n = 1.119.

Af de syv forskellige områder, målingen undersøger, har danskerne mindst tiltro til den offentlige sektors evne til at sikre en værdig alderdom. 24 procent mener, at den offentlige sektor i høj eller meget høj grad er i stand til at sikre dette, mens 74 procent mener, at det i nogen eller mindre grad er tilfældet. 5 procent svarer, at de mener, det slet ikke er tilfældet.

På tværs af de øvrige fem områder i målingen – børnepasnings- og dagtilbud, sundhedsvæsenet, politi og retsvæsen, kultur- og medietilbud og det sociale sikkerhedsnet – svarer danskerne nogenlunde ens i deres vurdering af velfærdsstatens evne til sikre kvalitet i disse.

For de fem områder i målingen mener mellem 45 og 54 procent i høj eller meget høj grad, at den offentlige sektor er i stand til at levere gode velfærdsydelser, mellem 45 og 54 procent oplever, at det i mindre eller nogen grad er tilfældet, og mellem 1 og 4 procent mener slet ikke, det er tilfældet.

## TRE NEDSLAG: ÆLDREPLEJE, BØRNEPASNING, SUNDHED

I det følgende fokuseres på tre af de syv områder af den offentlige sektor: En værdig alderdom, gode børnepasnings- og dagtilbud samt et godt sundhedsvæsen.

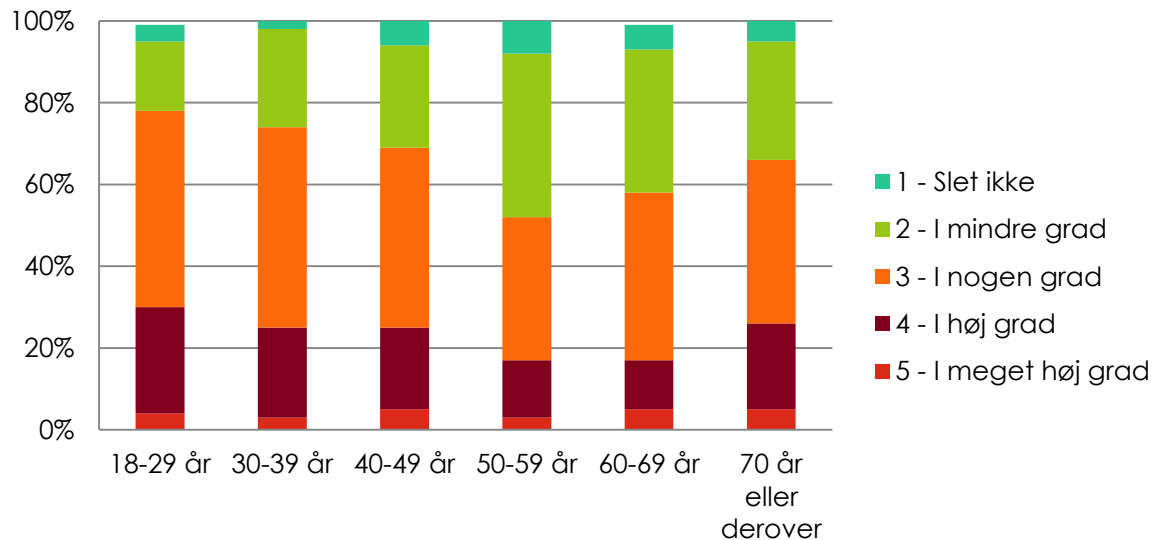
De øvrige områder er vist i analysens appendiks bagerst i notatet.

### *Sikring af en værdig alderdom*

På tværs af alle aldersgrupper mener danskerne, at den offentlige sektor i relativt lav grad er i stand til at sikre en værdig alderdom. Derudover viser målingen, at der er en tendens til, at jo tættere man kommer på pensionsalderen, jo lavere tiltro er der til, at den offentlige sektor kan sikre danskerne en værdig alderdom. En forklaring kan være, at bekymringen for alderdommen øges i takt med, at den rykker nærmere.

Personer på 70 år eller derover, som for langt de flestes vedkommende er på pension, udgør en undtagelse fra denne tendens i kraft af en relativt høj tiltro til den offentlige sektors evne til at sikre en værdig alderdom.

**Figur 3: På en skala fra 1-5 i hvor høj grad synes du, at den offentlige sektor i dag er i stand til at sikre en værdig alderdom for danskerne?**



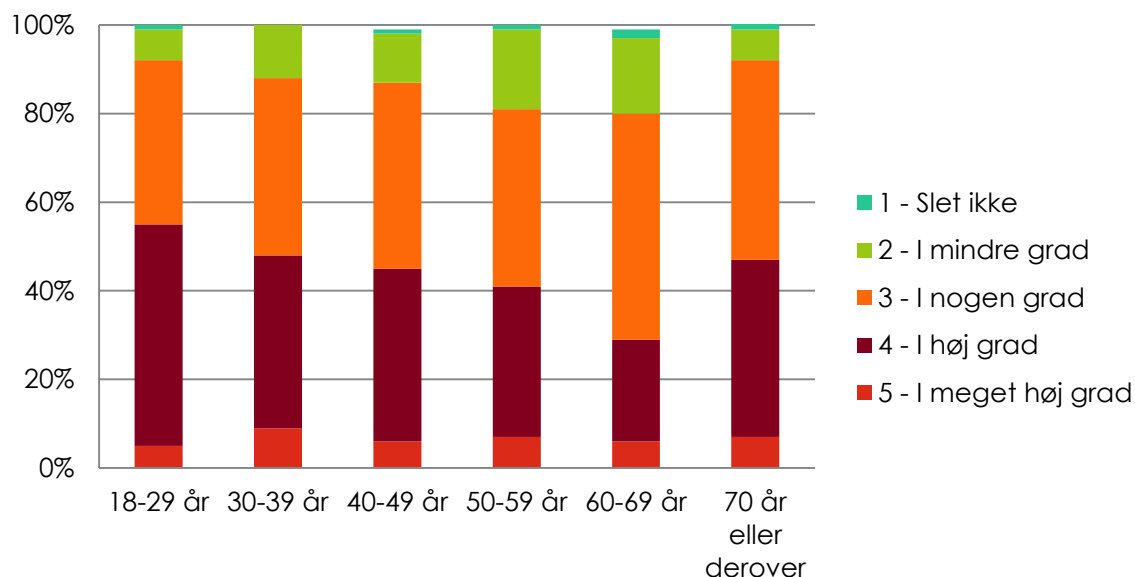
Kilde: Megafon for Cevea, 2018. "På en skala fra 1-5 i hvor høj grad synes du, at den offentlige sektor i dag er i stand til at sikre en værdig alderdom for danskerne?" – n = 1.119.

### Børnepasning og dagtilbud

Figur 4 viser danskernes holdning til børnepasning og dagtilbud. 55 procent af de 18-29-årige mener, at den offentlige sektor er i stand til at levere med gode resultater på det område. Det samme gør sig kun gældende for 29 procent af de 60-69-årige og mellem 41 procent og 48 procent af de øvrige aldersgrupper.

Mest interessant er det, at de 30-39-årige, som typisk har børn i de relevante tilbud, i relativt høj grad mener, at den offentlige sektor er i stand til at levere gode børnepasnings- og dagtilbud. Således svarer 48 procent "i høj grad" eller "i meget høj grad", hvoraf 9 procent svarer "i meget høj grad", hvilket er flere end blandt nogen af de andre grupper.

**Figur 4: På en skala fra 1-5 i hvor høj grad synes du, at den offentlige sektor i dag er i stand til at levere gode børnepasnings- og dagtilbud?**



Kilde: Megafon for Cevea, 2018. "På en skala fra 1-5 i hvor høj grad synes du, at den offentlige sektor i dag er i stand til at levere gode børnepasnings- og dagtilbud?" – n = 1.119.

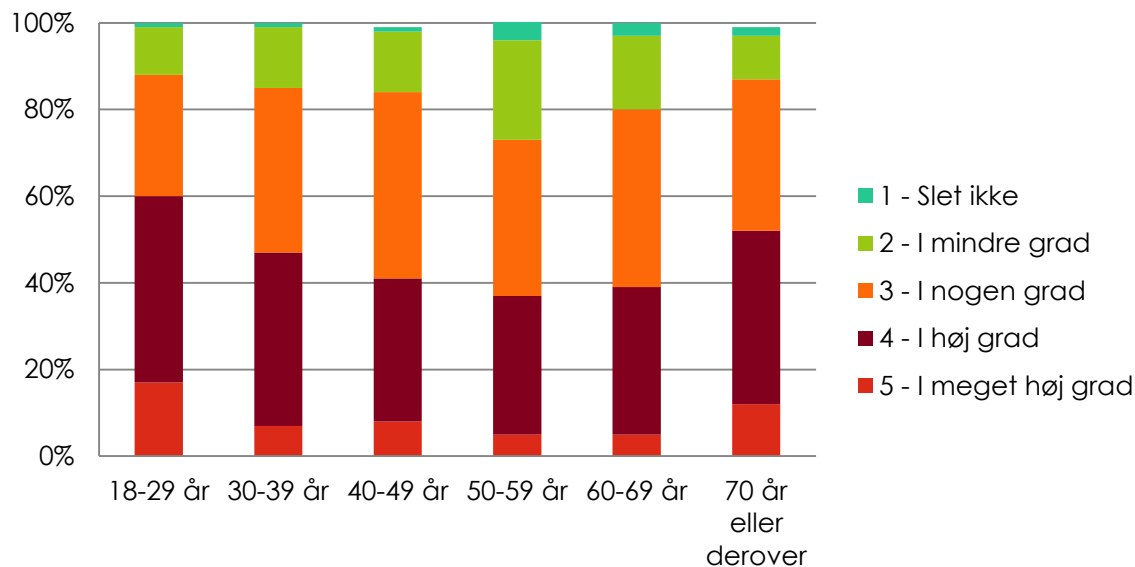
### Sundhedsvæsen

De 18-29-årige og i en vis grad personer på 70 år eller derover mener i høj grad, at den offentlige sektor er i stand til at sikre et godt sundhedsvæsen, mens der blandt de øvrige aldersgrupper er en noget lavere tiltro til sundhedsvæsenet.

På spørgsmålet om, hvorvidt den offentlige sektor er i stand til at sikre et godt sundhedsvæsen, viser de 50-59-årige og 60-69-årige sig mindre skeptiske end de andre grupper sammenlignet med de øvrige spørgsmål i undersøgelsen. Da man med alderen i gennemsnit i højere grad gør brug af sundhedsvæsenet, kan en årsag til den relativt mindre skepsis være, at erfaringen med sektoren trods alt er relativt god.



**Figur 5: På en skala fra 1-5 i hvor høj grad synes du, at den offentlige sektor i dag er i stand til at sikre et godt sundhedsvæsen for danskerne?**



Kilde: Megafon for Cevea, 2018. "På en skala fra 1-5 i hvor høj grad synes du, at den offentlige sektor i dag er i stand til at sikre et godt sundhedsvæsen for danskerne?" – n = 1.119.

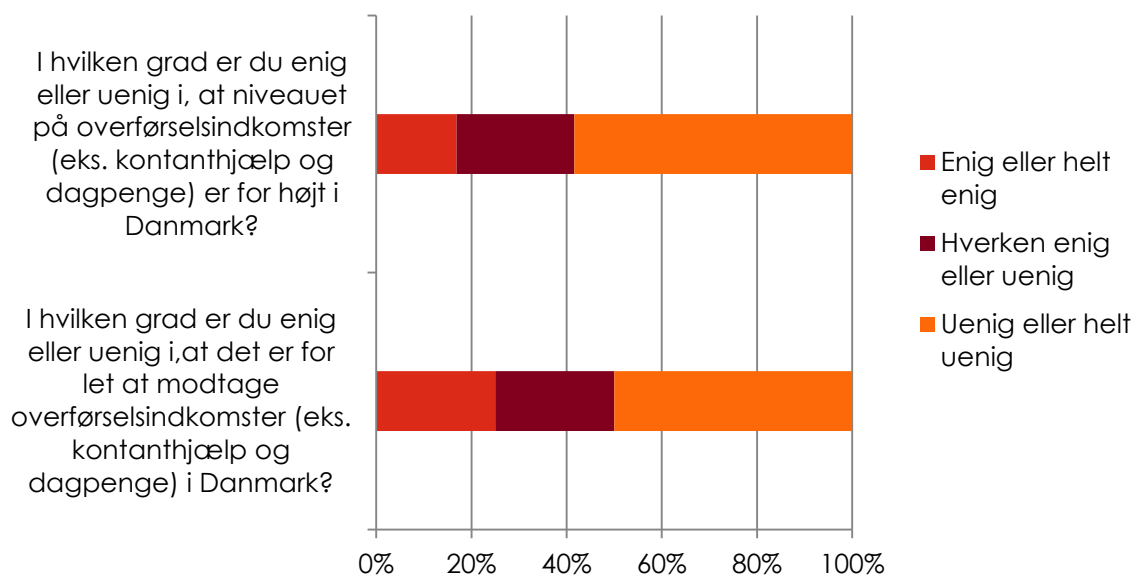
## OVERFØRSLER ER HVERKEN FOR HØJE ELLER FOR LETTE AT FÅ

Målingen undersøger også danskernes holdning til niveauet på overførselsindkomster som eksempelvis dagpenge og kontanthjælp og til i hvilken grad, det er for let at modtage overførsler.

Danskerne er overvejende uenige i, at niveauet af overførselsindkomsterne er for højt, og at det er for let at modtage overførslerne (figur 6).

59 procent af danskerne mener ikke, at niveauet på overførselsindkomster er for højt, og 25 procent er hverken enige eller uenige. 17 procent mener, at overførslerne er for høje.

Præcis halvdelen af danskerne mener ikke, det er for let at modtage overførselsindkomster i Danmark, og en fjerdedel er hverken enige eller uenige. Den sidste fjerdedel mener, at det er for let at modtage overførselsindkomster i Danmark.

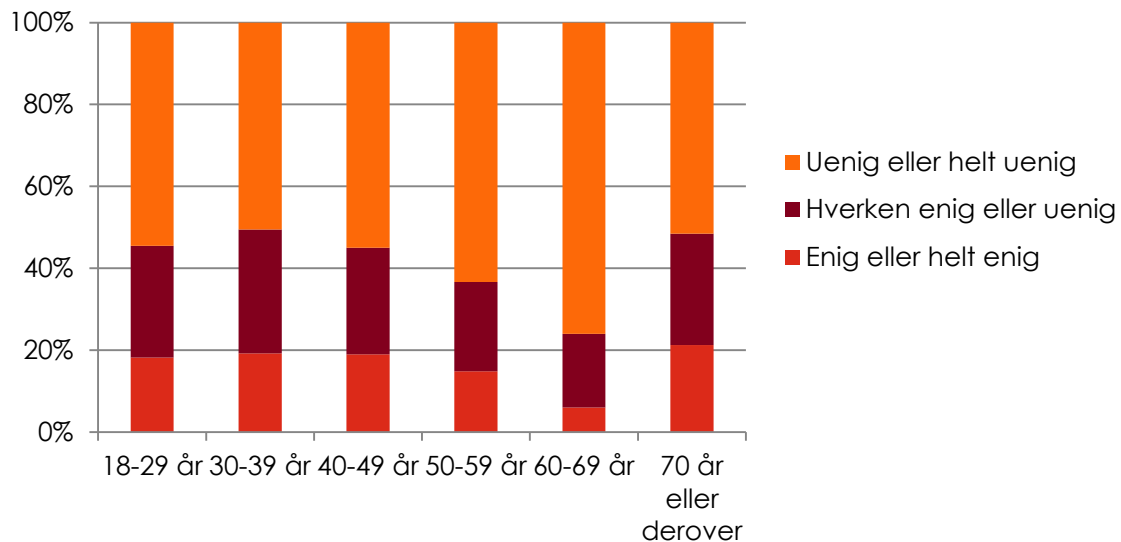
**Figur 6: Danskernes holdning til overførselsindkomster**

Kilde: Megafon for Cevea, 2018. 2 spørgsmål til danskernes holdning til overførselsindkomster. n=1.092.

Figur 7 viser, at 76 procent af de 60-69-årige ikke mener, at niveauet på overførsler er for højt. Det samme gør sig gældende for de 50-59-årige, blandt hvilke 64 procent ikke mener niveauet er for højt. Blandt de 18-49-årige og de, der er 70 år eller derover mener mellem 50 procent og 55 procent, at niveauet ikke er for højt.

**Figur 7: Niveauet på overførselsindkomster**

*I hvilken grad er du enig eller uenig i, at niveauet på overførselsindkomster (eks. kontanthjælp og dagpenge) er for højt i Danmark?*



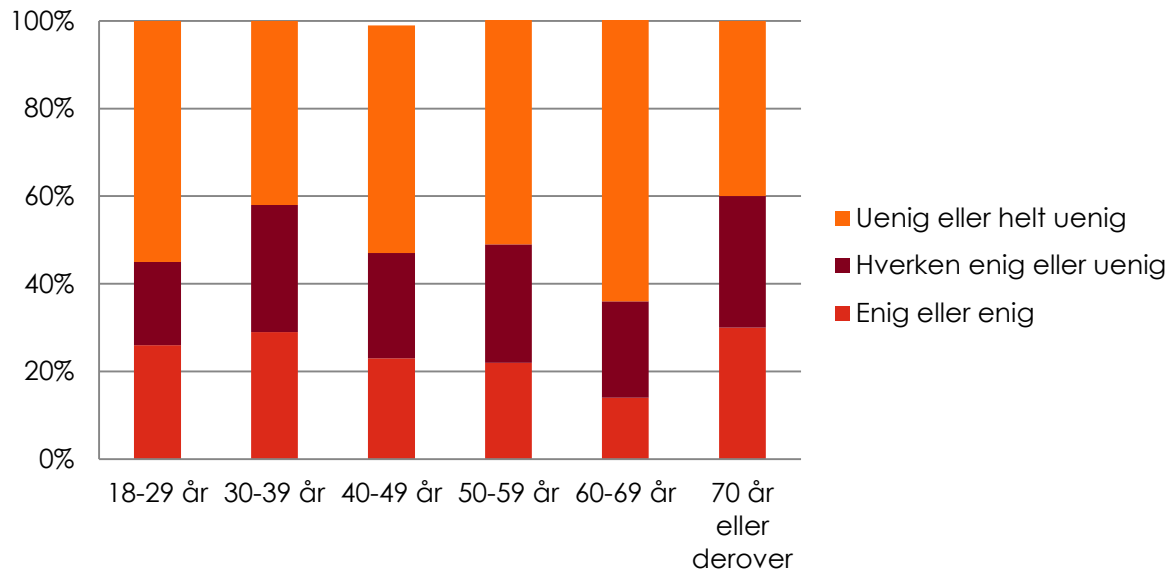
Kilde: Megafon for Cevea, 2018. "I hvilken grad er du enig eller uenig i, at niveauet på overførselsindkomster (eks. kontanthjælp og dagpenge) er for højt i Danmark?" – n = 1.092.

Når det kommer til adgangen til overførselsindkomster er de 60-69-årige igen de mest ydelses-"venlige": Kun 14 procent af de adspurgte i aldersgruppen mener, at adgangen til ydelserne er for let, mens 65 procent mener, det ikke er for let, og de resterende 22 procent er hverken enig eller uenig.

Mindre positive er især de 30-39-årige og personer på 70 år eller derover. I disse to grupper mener godt 40 procent, at adgangen til overførselsindkomster er for let, 30 procent svarer hverken eller, og 30 procent mener at ydelserne er for høje.

### Figur 8: Adgangen til overførselsindkomster

I hvilken grad er du enig eller uenig i, at det er for let at modtage overførselsindkomster (eks. kontanthjælp og dagpenge) i Danmark?



Kilde: Megafon for Cevea, 2018. "I hvilken grad er du enig eller uenig i, at det er for let at modtage overførselsindkomster (eks. Kontanthjælp og dagpenge) i Danmark?" – n = 1.092.

## METODE: SÅDAN ER ANALYSEN BLEVET TIL

Analysen er baseret på to befolkningsundersøgelser af Megafon for Cevea. Undersøgelserne er webbaserede og gennemført i perioden 10. april til 12. april 2018.

Målgruppen for undersøgelsen er personer i alderen 18 år og derover.

Respondenterne i undersøgelsen er kontaktet via e-mail ved undersøgelsens start. De har haft mulighed for at besvare spørgsmålene fra 10. april kl. 12.00 til 12. april kl. 11.00.

Til undersøgelsen om overførselsindkomster er anvendt en bruttostikprøve på 1.856, hvoraf 1.092 interview er gennemført. Det giver en gennemførelsesprocent på 59 procent, hvilket regnes for tilfredsstillende for en internetundersøgelse.

Til undersøgelsen om overførselsindkomster er anvendt en bruttostikprøve på 2.114 e-mails. 1.119 brugbare interview er gennemført. Det giver en gennemførelsesprocent på 53 procent, hvilket regnes for tilfredsstillende for en internetundersøgelse.

For undersøgelser af denne art er 1.000 interview et passende antal interview til at give tilstrækkelig statistisk sikkerhed for de opnåede resultater.

Alle tal er afrundet uden decimaler, hvorfor ikke alle resultater for de enkelte spørgsmål summerer til 100 procent.

n: angiver antallet af respondenter, der har besvaret spørgsmålet.

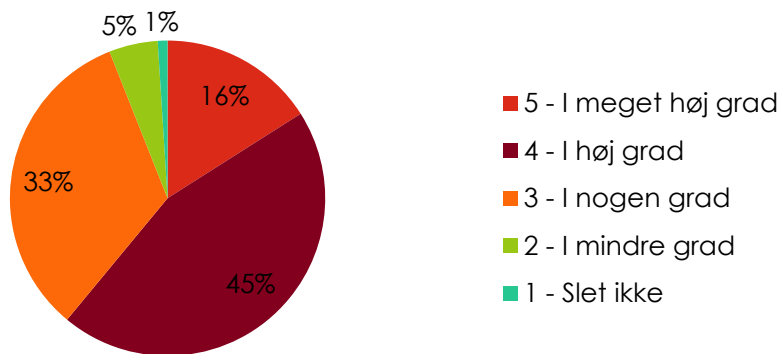
Figur 1 i analysen baserer sig på et simpelt, aritmetisk gennemsnit af de forskellige aldersgruppers besvarelser på de syv spørgsmål om velfærdsområderne. Alle øvrige figurer er afreporteret direkte.

I det efterfølgende appendiks findes figurer, der viser en række af undersøgelsens resultater fordelt på hhv. område og aldersgrupper.

## APPENDIKS

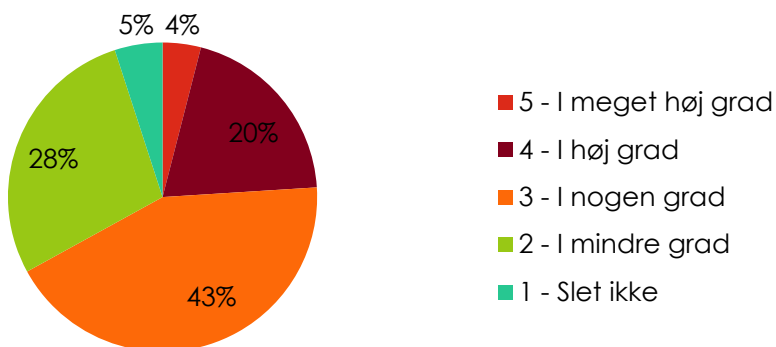
### Figur A: Danskernes holdning til uddannelsessektoren

På en skala fra 1-5 i hvor høj grad synes du, at den offentlige sektor i dag er i stand til at sikre god uddannelse til danskerne



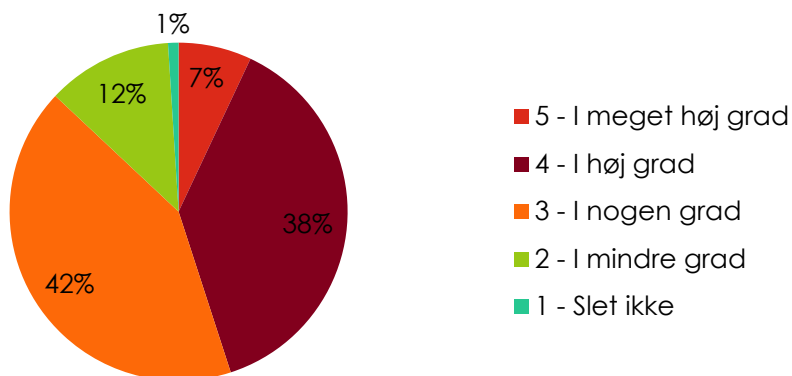
### Figur B: Danskernes holdning til ældrepleje

På en skala fra 1-5 i hvor høj grad synes du, at den offentlige sektor i dag er i stand til at sikre en værdig alderdom for danskerne



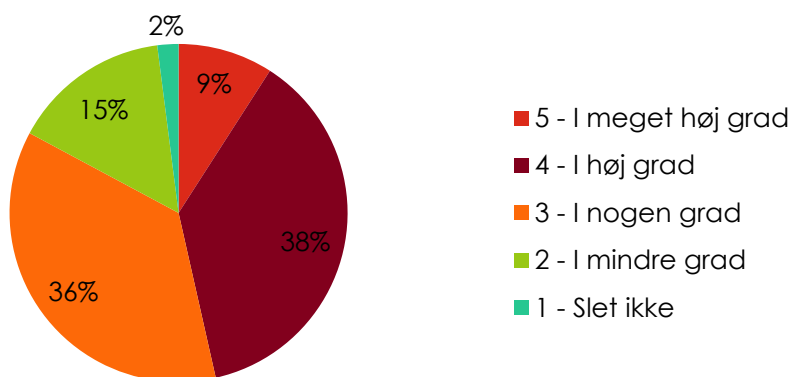
### Figur C: Danskernes holdning til børnepasning og dagtilbud

På en skala fra 1-5 i hvor høj grad synes du, at den offentlige sektor i dag er i stand til at levere gode børnepasnings- og dagtilbud



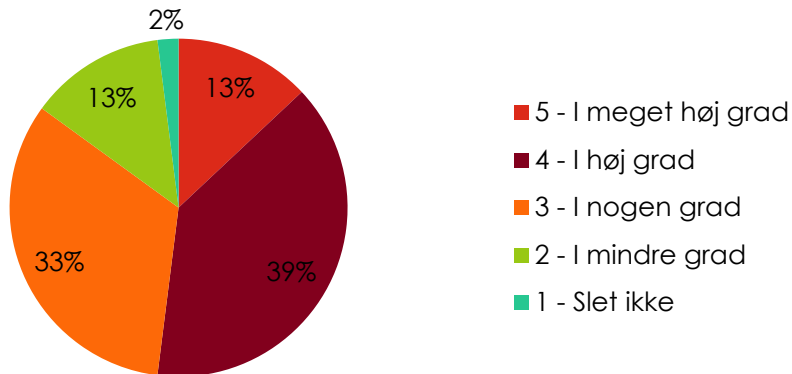
### Figur D: Danskernes holdning til sundhedsvæsenet

På en skala fra 1-5 i hvor høj grad synes du, at den offentlige sektor i dag er i stand til at sikre et godt sundhedsvæsen for danskerne



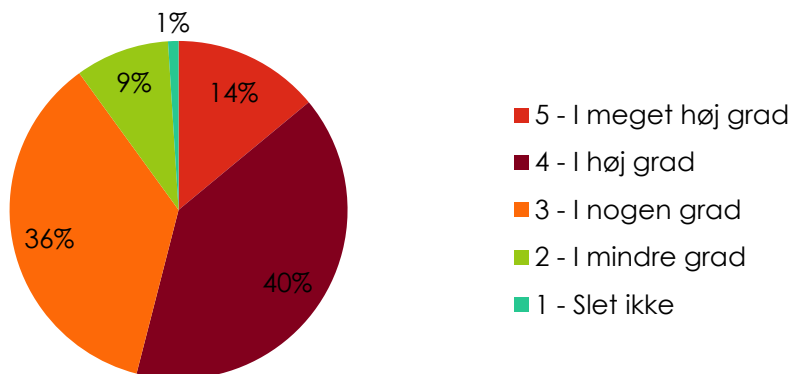
### Figur E: Danskernes holdning til politi og retsvæsen

*På en skala fra 1-5 i hvor høj grad synes du, at den offentlige sektor i dag er i stand til at skabe tryghed for danskerne gennem politi og retsvæsen*



### Figur F: Danskernes holdning til offentlige kultur- og medietilbud

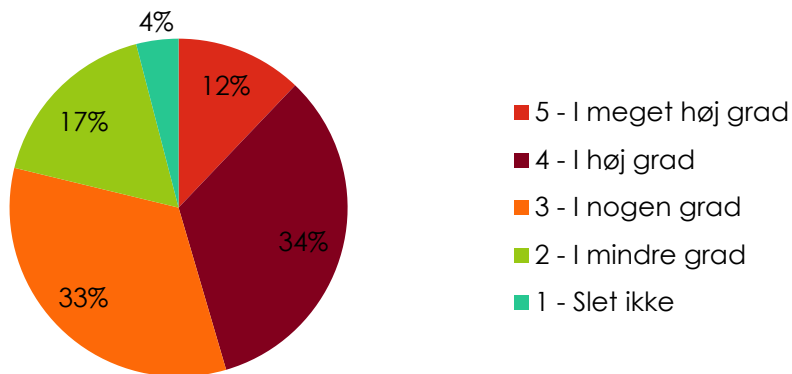
*På en skala fra 1-5 i hvor høj grad synes du, at den offentlige sektor i dag er i stand til at stille gode kultur- og medietilbud til rådighed for danskerne*





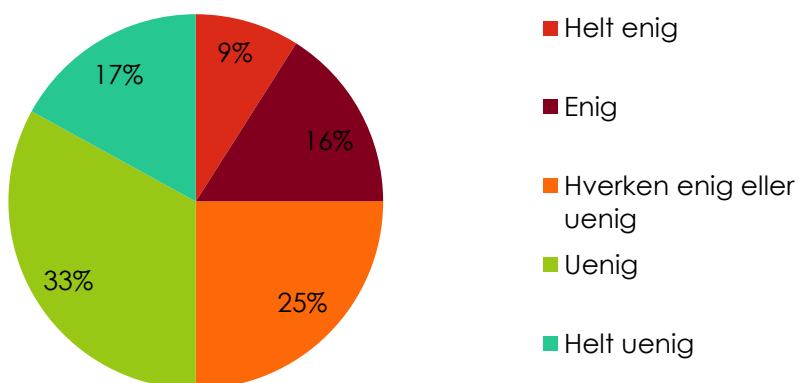
### Figur G: Danskernes holdning til det sociale sikkerhedsnet

På en skala fra 1-5 i hvor høj grad synes du, at den offentlige sektor i dag er i stand til at sikre danskere et socialt og økonomisk sikkerhedsnet ved sygdom eller arbejdsløshed



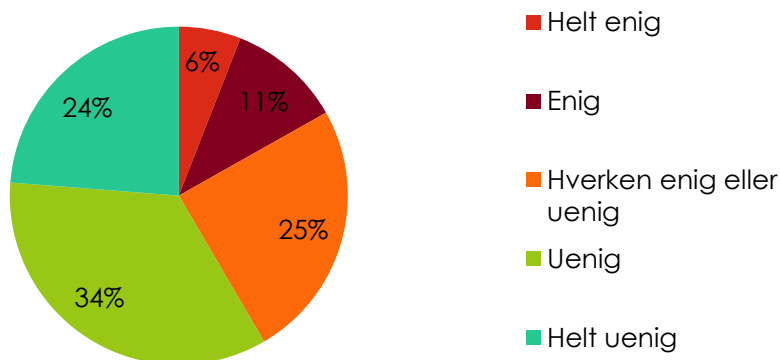
### Figur H: Danskernes holdning til adgangen til overførselsindkomster

I hvilken grad er du enig eller uenig i, at det er for let at modtage overførselsindkomster (eks. kontanthjælp og dagpenge) i Danmark?



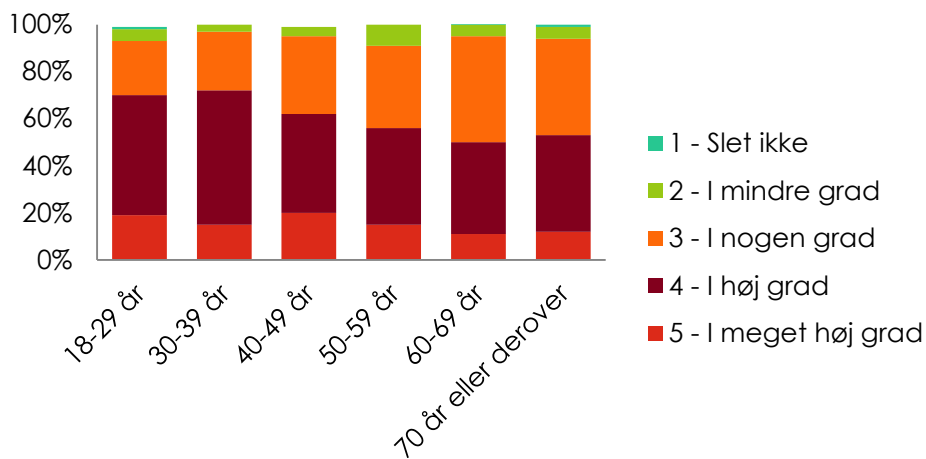
### Figur I: Danskernes holdning til niveauet på overførselsindkomster

I hvilken grad er du enig eller uenig i, at niveauet på overførselsindkomster (eks. kontanthjælp og dagpenge) er for højt i Danmark?



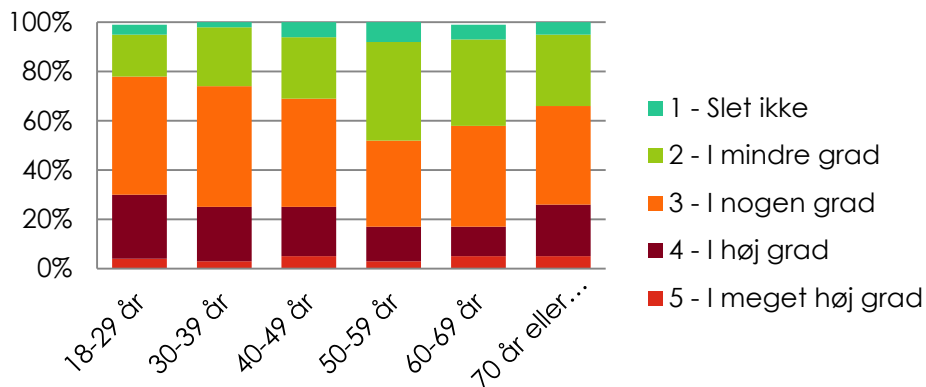
### Figur J: Danskernes holdning til uddannelsessektoren fordelt på aldersgrupper

På en skala fra 1-5 i hvor høj grad synes du, at den offentlige sektor i dag er i stand til at sikre god uddannelse til danskerne?



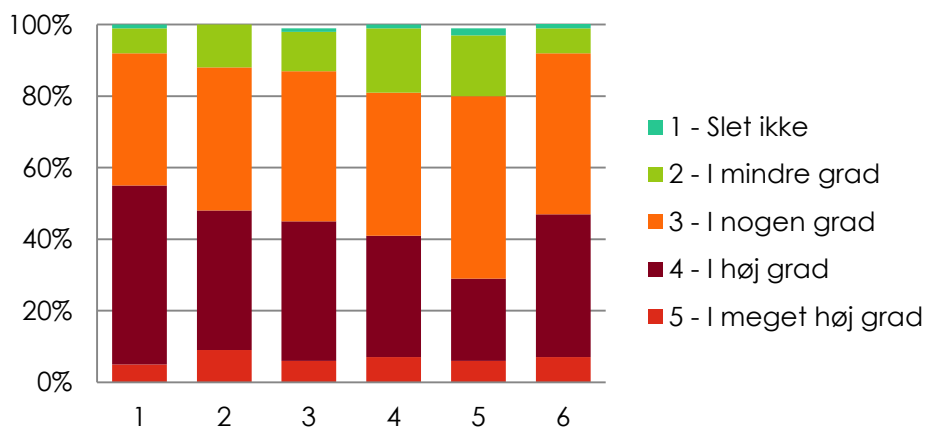
**Figur K: Danskernes holdning til ældrepleje fordelt på aldersgrupper**

*På en skala fra 1-5 i hvor høj grad synes du, at den offentlige sektor i dag er i stand til at sikre en værdig alderdom for danskerne?*



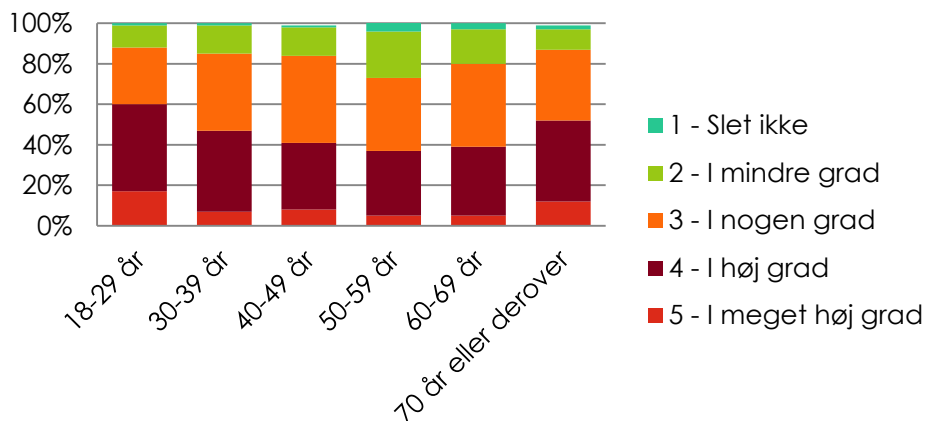
**Figur L: Danskernes holdning til børnepasning og dagtilbud fordelt på aldersgrupper**

*På en skala fra 1-5 i hvor høj grad synes du, at den offentlige sektor i dag er i stand til at levere gode børnepasnings- og dagtilbud?*



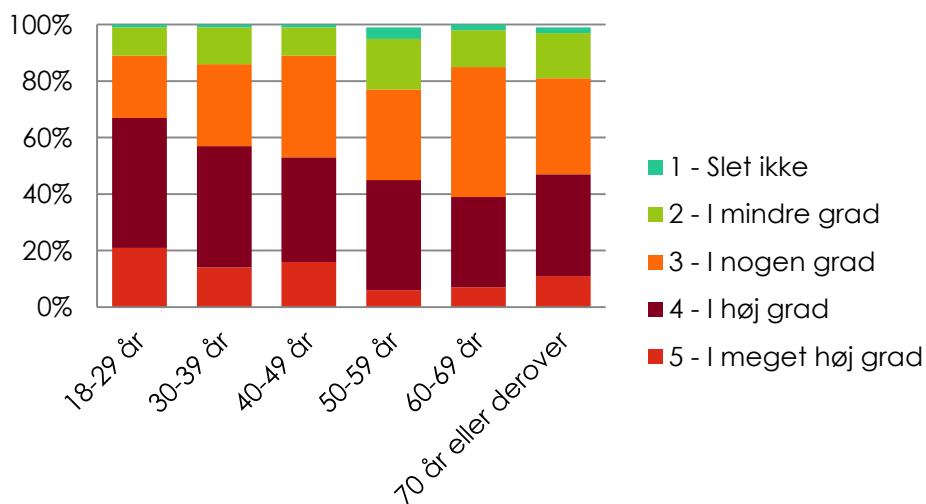
### Figur M: Danskernes holdning til sundhedsvæsenet fordelt på alder

På en skala fra 1-5 i hvor høj grad synes du, at den offentlige sektor i dag er i stand til at sikre et godt sundhedsvæsen for danskerne?

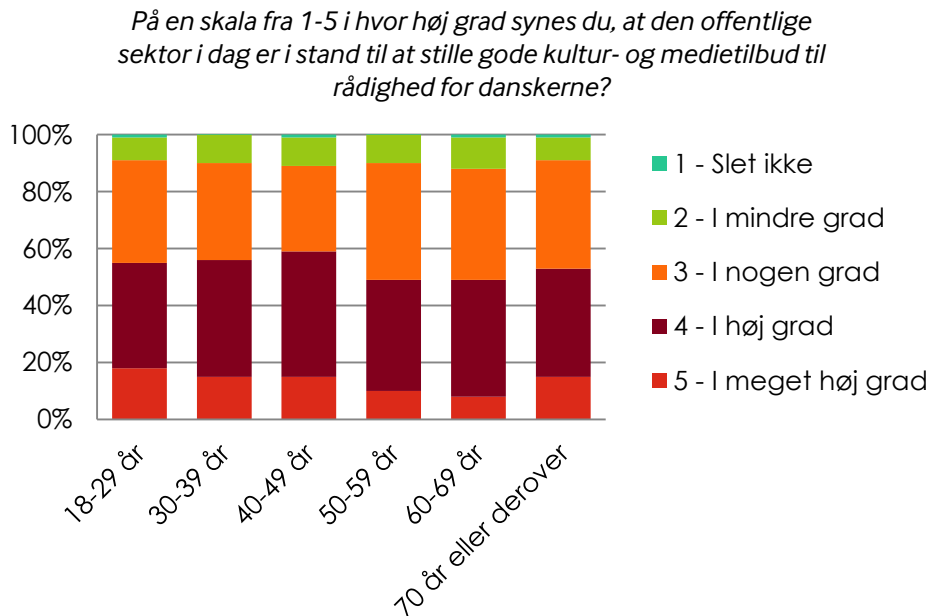


### Figur N: Danskernes holdning til politi og retsvæsen fordelt på aldersgrupper

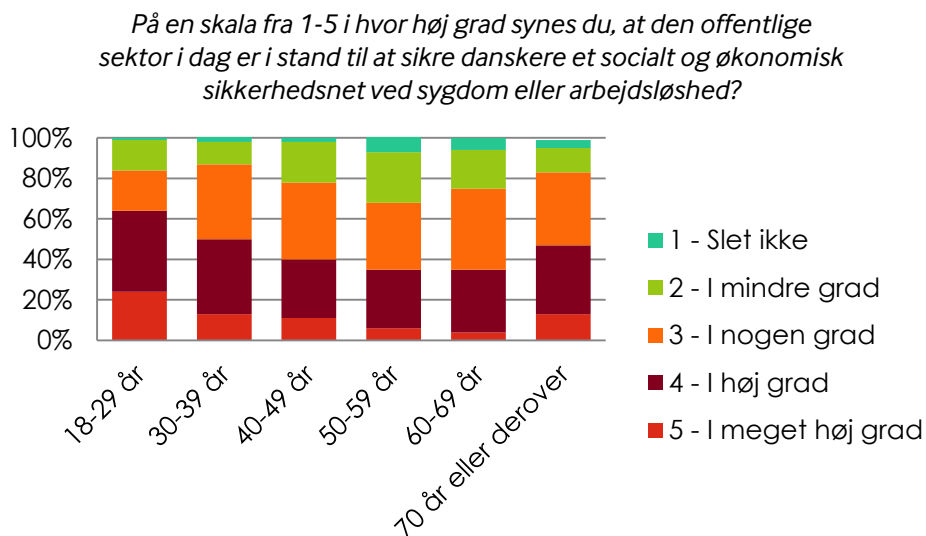
På en skala fra 1-5 i hvor høj grad synes du, at den offentlige sektor i dag er i stand til at skabe tryghed for danskerne gennem politi og retsvæsen?



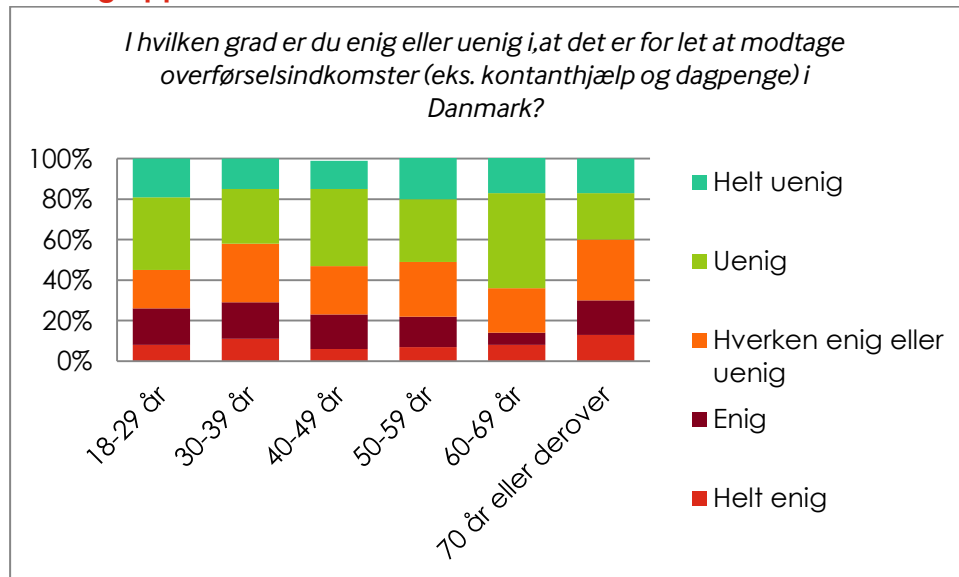
**Figur O: Danskernes holdning til offentlige kultur- og medietilbud fordelt på aldersgrupper**



**Figur P: Danskernes holdning til det sociale sikkerhedsnet**



**Figur Q Danskernes holdning til adgangen til overførselsindkomster fordelt på aldersgrupper**



**Figur R: Danskernes holdning til niveauet på overførselsindkomster fordelt på aldersgrupper**

