

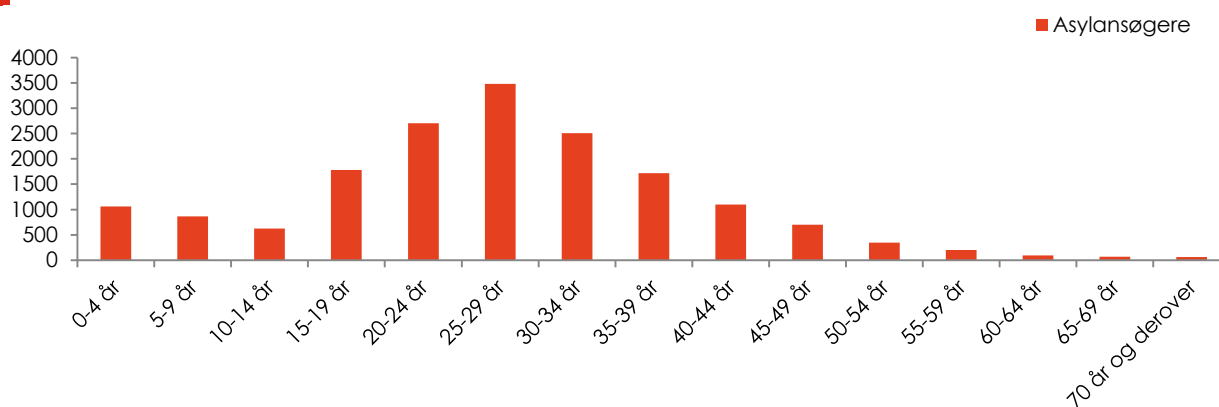
Asylansøgere på arbejdsmarkedet

Debatten om asylansøgere har ofte et snævert fokus, hvor mulighederne for at begrænse indvandring mest muligt er i centrum. Få ser på mulighederne, og på hvordan asylansøgerne, hvis de integreres ordentligt i samfundet, kan bidrage til det arbejdsmarked, som kommer til at mangle hænder i de kommende år. Indeværende analysenotat sætter fokus på det faldende antal danskere i den erhvervsaktive alder og ser på, hvorvidt asylansøgerne vil kunne bidrage til den faldende danske arbejdsstyrke.

De danske asylansøgere

I perioden 2014 til og med tredje kvartal 2015 kom 17.303 asylansøgere til Danmark. Diskussionerne i kølvandet på dette har i høj grad fokuseret på, hvordan Danmark kan forhindre at flere asylansøgere kommer til landet, mens langt færre stemmer i debatten fokuserer på, hvilke muligheder det giver for Danmark, at asylansøgerne kommer til landet. Ser vi på aldersfordelingen blandt de flygtninge, der kom til Danmark i perioden 1. kvartal 2014 til og med 3. kvartal 2015, bliver det klart, at mange flygtninge kommer til landet enten som børn eller i den erhvervsaktive alder. Aldersfordelingen er vist nedenfor i figur 1.

FIGUR 1 – ALDERSFORDELINGEN BLANDT ASYLANSØGERE



KONTAKT

Frank Skov
 41 77 45 78
fs@cevea.dk

FORFATTERE

Frank Skov, analysechef
 Emil Sølvér Rehling,
 analysestudent

NOTAT

Tema: Arbejdsmarked
 Publiceret d. xx-xx-2016

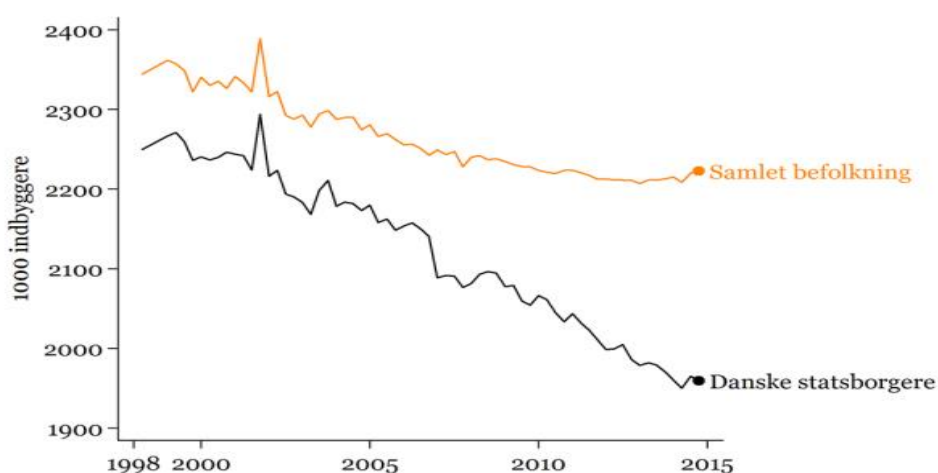
CITAT

Nærværende rapport må kun citeres med udtrykkelig kildehenvisning til Cevea.

Som det fremgår af figuren er langt de fleste asylansøgere, der kommer til Danmark, yngre mennesker i den arbejdsdygtige alder, som vil kunne bidrage til at afhjælpe den mangel på arbejdskraft, som både politikere og erhvervslivet forudser, at Danmark vil opleve i fremtiden. Hele 98,7 pct. af de asylansøgere, der kommer til landet, er under 60 år, og 25 pct. er børn. Samlet set er 84,5 pct. af asylansøgerne i den erhvervsaktive alder 15-64 år, og hele 56,9 pct. af asylansøgerne er i den mest erhvervsaktive alder mellem 25-54 år. Naturligvis kan alle asylansøgerne ikke nødvendigvis gå direkte ind på arbejdsmarkedet grundet krigstraumer, manglende opkvalificering eller sprogkunderskaber, men politikere såvel som erhvervsliv burde fokusere på at gøre asylansøgerne til en del af det danske arbejdsmarked og sørge for, at de kan bidrage med de evner, som de kommer til landet med.

Når vi ser på den danske befolkning ser vi netop et markant fald i antallet af danske statsborgere i den mest erhvervsaktive alder siden 1998. Figur 2 nedenfor viser antallet af beskæftigede i Danmark i den mest erhvervsaktive alder, 25-54 år.

FIGUR 2 – BEFOLKNINGSUDVIKLINGEN I ALDERSGRUPPEN 25-54 ÅR¹



Cevea har tidligere sat fokus på, hvordan antallet af danskere i den mest erhvervsaktive alder har været støt faldende siden 1998.² Mens antallet af danskere i den mest erhvervsaktive alder er faldet med godt 13,3 pct., så er antallet, når man ser på den samlede befolkning, ikke faldet nær så meget, hvilket primært skyldes indvandring fra særligt de nye østeuropæiske EU-medlemslande. Den danske befolkningssammensætning kan på mange måder være årsagen til den kommende mangel på arbejdskraft, som politikere og erhvervslivet forudser, fordi der simpelthen er for få danske statsborger i den mest erhvervsaktive alder. Det er her, at alternative løsninger må tænkes ind, og en

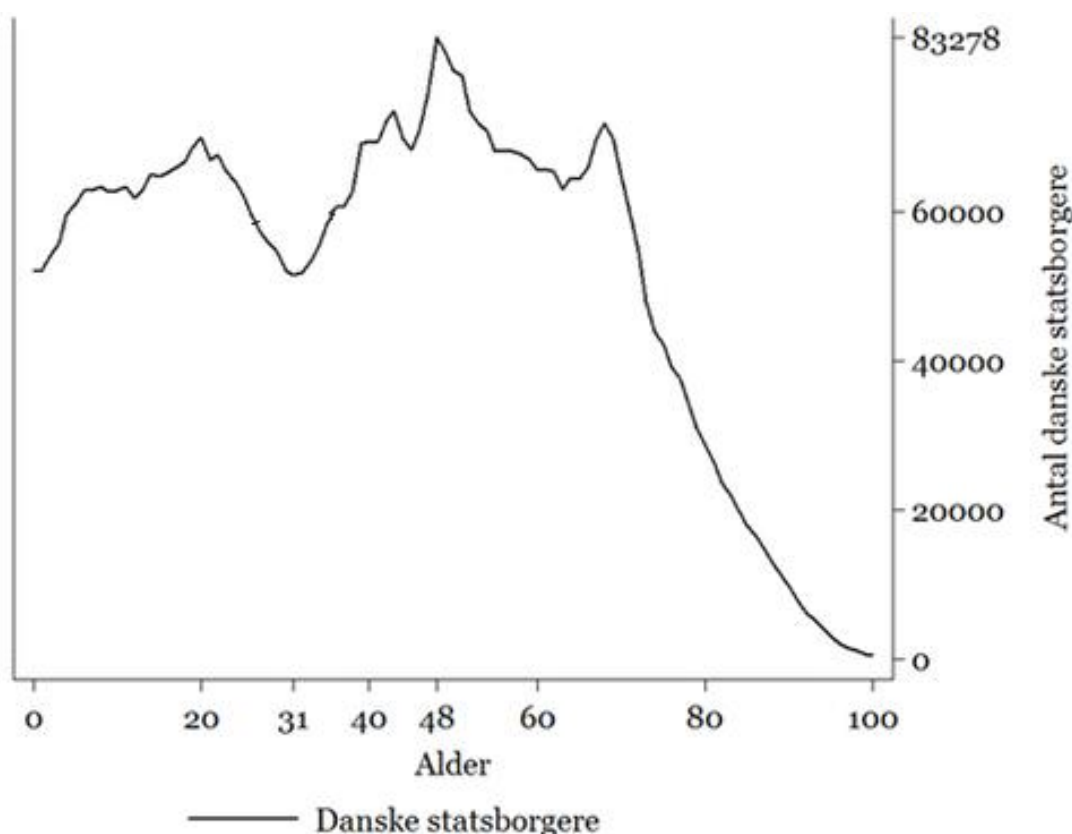
¹ Figuren omfatter alle i aldersgruppen 25-54 år, uanset om de er på arbejdsmarkedet eller ej.

² Se analysenotat af 27. juli 2015, [Invandring – en fordel for det danske arbejdsmarked](#).

mere konstruktiv tilgang til at få gavn af de ressourcer, som asylansøgerne kommer og ønsker at bidrage med, kan afhjælpe problemet.

Ser vi på aldersfordelingen for hele den danske befolkning bliver det ligeledes klart, at det netop er i den mest erhvervsaktive alder, at der er færrest danskere. Figur 3 nedenfor viser, aldersfordelingen for den danske befolkning.

FIGUR 3 – ALDERSFORDELINGEN FOR DEN DANSKE BEFOLKNING



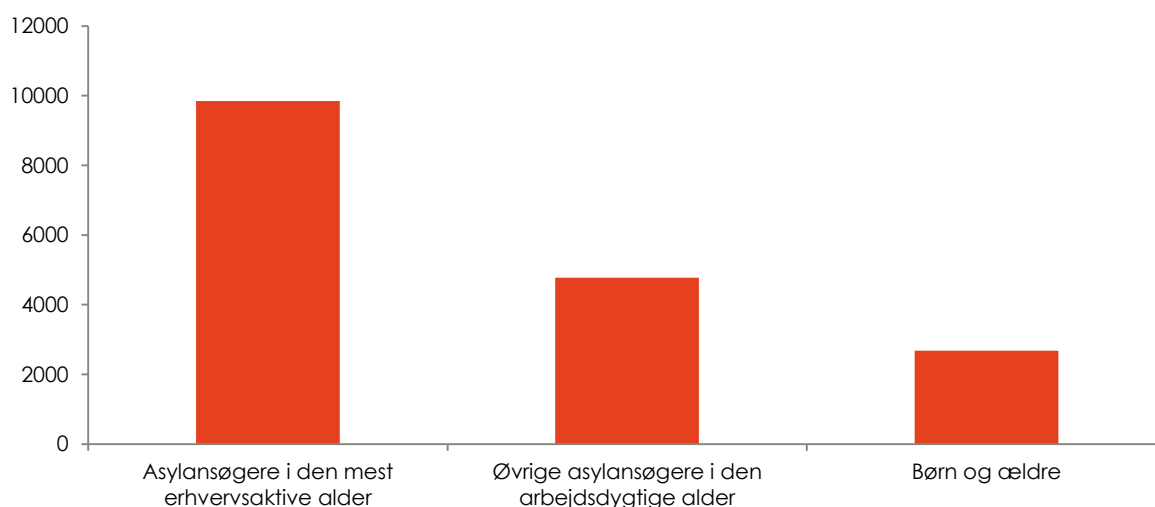
Af figuren ses det tydeligt, at det netop er i aldersgruppen 20-40 år, at der er færrest danskere. Grafen viser, at de fleste danskere er 48 år, og at størstedelen af danskerne i den mest erhvervsaktive alder er 40 år eller ældre. Omvendt er hele 60,1 pct. af asylansøgerne mellem 20 og 40 år, og blot 14,9 pct. er ældre end 40 år. Størstedelen af de asylansøgere, der kommer til landet, er altså i den aldersgruppe, hvor der er færrest danskere. Mens asylansøgere alene ikke kan afhjælpe problemerne med den potentielt manglende arbejdskraft, kan bedre mulighed for asylansøgere i forhold til at få arbejde i hvert fald bidrage til at løfte noget af udfordringen.

Er der plads på arbejdsmarkedet?

Spørgsmålet er altså ikke, om Danmark har brug for mere arbejdskraft, for her synes svaret øjensynligt at være ja. Der kan heller ikke være tvivl om, at asylansøgenes aldersfordeling på mange måder modsvarer behovet i Danmark. Fokus bør derfor være på at sørge for, at asylansøgerne rent faktisk får mulighed for at bidrage på det danske arbejdsmarked, og at der rent faktisk er arbejde at få. I tidligere analyser har Cevea påpeget, at manglen på arbejdskraft næppe synes at være en realitet, da mange deltidsansatte, som ønsker fuldtidsjob, har svært ved at få det.³ Ligeledes påpeger LO-formand Lizette Risgaard overfor avisen.dk, at arbejdsmarkedet kan rumme flygtningene, hvis der blot findes flere arbejdspladser.⁴

Ser vi nærmere på aldersfordelingen blandt de asylansøgere, der er kommet til Danmark fra 2014 til og med 3. kvartal 2015, er de nedenfor i figur 3 inddelt i tre grupper, som henholdsvis er gruppen i den mest erhvervsaktive alder (25-54 år), øvrige i den erhvervsaktive alder (15-24 år og 55-64 år) og børn og ældre.

FIGUR 4 – OVERSIGT OVER ASYLANSØGERE FORDELT PÅ ALDER



Af figuren fremgår det, at langt det største antal asylansøgere svarende til 9.843 eller 56,7 pct. er i den mest erhvervsaktive alder. Yderligere 4.779 eller svarende til 27,6 pct. af asylansøgerne falder inden for det, der normalt betegnes som den erhvervsaktive alder, og det betyder, at det samlet set er 84,5 pct. af asylansøgerne, der er i den erhvervsaktive alder. Blot 2.681 eller svarende til 15,5 pct. af asylansøgerne er børn og ældre, og heraf er langt størstedelen børn. Det er kun knapt 0,8 pct. af asylansøgerne, som er over 64 år, og de resterende asylansøgere er altså enten i den arbejdsdygtige alder eller børn og unge, som kan vokse op og bidrage til samfundet.

³ Se analysenotat af 6. marts 2015, [Et uudnyttet potentiale](#)

⁴ Se avisen.dk af 21. januar 2016, [LO: Der er plads til flygtninge på arbejdsmarkedet](#)

SÅDAN HAR VI BEREGNET TALLENE

Befolkningsudviklingen i aldersgruppen 25-54 år er beregnet på baggrund af tal fra Eurostats Labour Force Survey. Udsving på grafen skyldes manglende sæsonkoordinering, usikkerhed og metodeændringer i surveyet.

Aldersfordelingen over den danske befolkning er hentet fra Danmarks Statistik.

Data om asylansøgere er hentet fra Danmarks Statistik, hvor vi har set på antallet af asylansøgere (registreringstallet) fordelt på lande og aldersgrupper over tid.