

# DET GÅR GODT MED LIGESTILLINGEN PÅ FOLKEMØDET

Undersøgelse af kønsbalancen  
blandt deltagere på Folkemødet 2024



## **Det går godt med ligestillingen på Folkemødet**

Undersøgelse af kønsbalance blandt deltagere på Folkemødet 2024

### **Tænk tanken Cevea**

Svend Aukens Plads 11, 1. sal  
2300 København S

### **Udarbejdet af:**

Laura Anker Nielsen, analysepraktikant  
Magnus Thorn Jensen, senioranalytiker  
Asbjørn Sonne Nørgaard, direktør

### **Kontakt:**

Asbjørn Sonne Nørgaard  
+45 21 72 54 13  
asn@cevea.dk

**Forsidefoto:** Pelle Rink

### **Udgivet:**

13. juni 2024

# RESUMÉ

*Kvinder er generelt underrepræsenterede i den offentlige debat. Men på Folkemødet på Bornholm er mandlige og kvindelige stemmer næsten lige godt repræsenteret i debatten, og kønsbalancen er blevet væsentligt bedre over de seneste 10 år. Der er dog stadig et stykke vej til ligestilling på nogle områder.*

- 48 pct. af deltagerne på Folkemødets events er kvinder og 52 pct. er mænd. Det inkluderer alle events, dvs. både debatter, workshops, koncerter osv.
- Ser vi kun på debatter, som udgør hovedparten af alle events, er der også næsten lige mange kvinder og mænd blandt deltagerne. 46 pct. af debattørerne er kvinder og 54 pct. er mænd. I 2014 udgjorde kvinder kun 34 pct. af debatdeltagerne, og der er således sket en markant positiv udvikling over de seneste 10 år.
- Der er dog forskel på, hvilke arrangementer kvinder og mænd deltager i.
  - Der er en klar overvægt af mænd, når der er tale om 'hårdere' emner såsom forsvarspolitik (68 pct.), teknologi og digitalisering (61 pct.) og transport og byggeri (61 pct.).
  - Der er en omvendt en overvægt af kvinder, når der er tale om 'blødere' emner såsom ligestilling, køn og minoriteter (65 pct.), socialpolitik og integration (57 pct.) og børn, unge og undervisning (56 pct.).

# INDLEDNING

Kvinder er generelt underrepræsenterede i den politiske debat. Mænd dominerer medie billedet, både når det handler om, hvem der bliver brugt som eksperter,<sup>1</sup> og hvem der bruges som partskilder i danske medier.<sup>2</sup>

Cevea har også gennem en årrække holdt øje med kønsbalancen i danske avisers debatspalter. Den seneste undersøgelse viser, at der i 2023 stadig kun optræder halvt så mange kvinder som mænd på debatsiderne.<sup>3</sup>

I denne analyse undersøger vi ligestillingen på Folkemødet 2024, og her ser vi et noget andet billede. Her går det overraskende godt med ligestillingen af mænd og kvinder i samfundsdebatten.

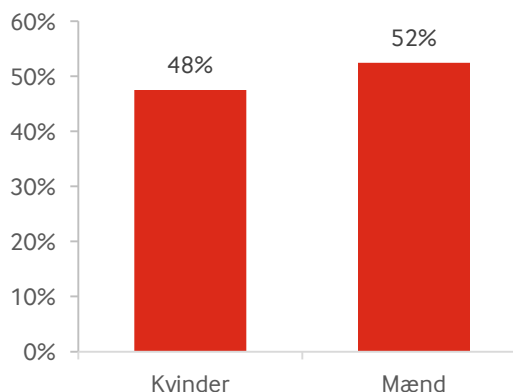
Analysen er baseret på en gennemgang af hele programmet på Folkemødet 2024. Ved hjælp af webscraping har vi hentet oplysninger om i alt 3.270 events og undersøgt kønsfordelingen blandt de 9.932 deltagere.

## PÅ FOLKEMØDET ER MÆND OG KVINDER LIGESTILLET I DEBATTEN

På Folkemødet afholdes en lang række vidt forskellige events, og i alt er der 9.932 deltagere på tværs af alle events. Ud fra deltagerne fornavne har vi bestemt kønnet på 9.752 af deltagerne (se nærmere under 'Data og metode').

Ud af alle disse deltagere er 48 pct. kvinder, og 52 pct. er mænd, jf. Figur 1. Mange deltagere optræder flere gange på forskellige events, men kønsfordelingen er den samme, uanset om vi tæller antallet af unikke personer eller lader deltagerne tælle med flere gange. Kvinder og mænd er altså stort set ligeligt repræsenteret på i Folkemødets events i 2024.

**Figur 1. Kønsfordeling af deltagere på Folkemødet 2024**



Note: N = 9.752. De samme personer kan indgå flere gange, hvis de deltager i mere end et event.

Kilde: Egne beregninger på baggrund af udtræk fra folkemoedet.dk

<sup>1</sup> DM (2024): [Der er 5 kvinder blandt landets 50 mest citerede eksperter](#)

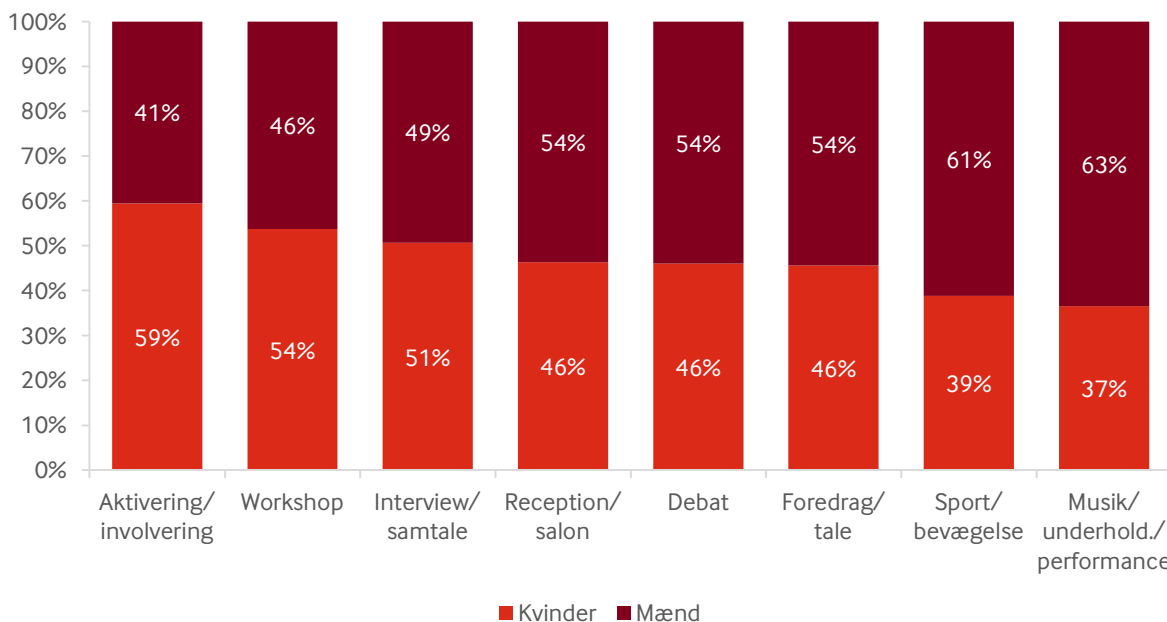
<sup>2</sup> Hanne Jørndrup (2021): [Ligestilling i nyhedsmedierne](#)

<sup>3</sup> Cevea (2024): [Fortsat dobbelt så mange mænd som kvinder i debatspalterne](#)

Figur 2 viser kønsfordelingen opdelt på de forskellige eventtyper. Som det fremgår, er der nogenlunde balance mellem kønnene ved de fleste eventtyper. Der er dog et klart flertal af mænd på events af typen musik/underholdning/performance (63 pct.) og typen sport/bevægelse (61 pct.). Omvendt er der en klar overvægt af kvindelige deltagere på eventtypen aktivering/workshop (59 pct.).

På de mere klassiske politiske arrangementer, debat, foredrag/tale og interview/samtale, er andelen af kvinder 47 pct. samlet set. Her er der altså en omtrent ligelig fordeling af mænd og kvinder. Debatter er den klart største eventkategori og udgør hovedparten af events på folkemødet. Her er 46 pct. af deltagerne kvinder.

**Figur 2. Kønsfordeling af deltagere på Folkemødet fordelt på event**



Note: N = 9.489. De samme personer kan indgå flere gange, hvis de deltager i mere end et event. Events af typen "Andet" indgår ikke i figuren. Der er relativt få deltagere i kategorien sport/bevægelse (n=67) og tal for kønsfordelingen i denne kategori skal derfor tolkes med forsigtighed.

Kilde: Egne beregninger på baggrund af udtræk fra folkemoedet.dk.

Tallene er bemærkelsesværdige i lyset af den kønsskævhed, vi ser i erhvervslivet, i politik og i den brede offentlige debat. For eksempel er der kun 16 pct. kvinder blandt direktører i Danmark,<sup>4</sup> i landets kommunalbestyrelser er der 36 pct. kvinder,<sup>5</sup> og der er ikke en eneste kvinde blandt de 20 mest citerede eksperter i medierne.<sup>6</sup> En nylig analyse fra Cevea viser, at kun 34 pct. af avisernes

debatindlæg i 2023 var skrevet af en kvinde, og på lederplads er skævheden endnu større, idet kvinder kun skrev 24 pct. af avisernes ledere.<sup>7</sup> På den baggrund kunne man have forventet, at der også ville være langt flere mandlige deltagere på Folkemødet, men her har man tilsyneladende knækket koden til en langt mere ligestillet samfundsdebat.

<sup>4</sup> Se Danmarks Statistik ([BEST4](#)). Tallet er fra 2021.

<sup>5</sup> Se Institut for Menneskerettigheder (2021). [Flere kvinder tager plads i kommunalbestyrelserne](#)

<sup>6</sup> DM (2024). [Der er 5 kvinder blandt landets 50 mest citerede eksperter](#)

<sup>7</sup> Cevea (2024). [Fortsat dobbelt så mange mænd som kvinder i debatspalterne](#)

# FLERE KVINDELIGE DEBATTØRER DE SENESTE 10 ÅR

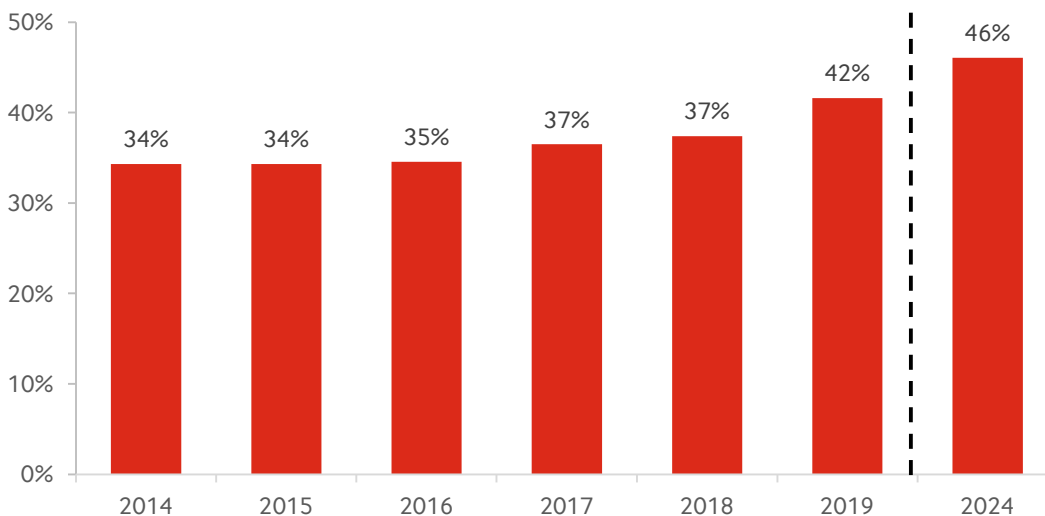
Der er sket en positiv udvikling i ligestillingen i folke-mødedebatterne de seneste 10 år. Kvinfor gennemførte i en årrække fra 2014 til 2019 undersøgelser af kønsrepræsentationen på Folkemødet. Kun debatevents indgik i disse undersøgelser.

Ved de første undersøgelser i 2014 og 2015 udgjorde kvinder kun 34 pct. af deltagerne, se figur 3. Dengang var der altså omtrent dobbelt så stor sandsynlighed for at se en mand på scenen til en debat som en kvinde. De efterfølgende år steg

kvindeandelen gradvist, og da Kvinfor senest undersøgte kønsrepræsentation i 2019, var kvindeandelen steget til 42 pct.

Som denne undersøgelser viser, er udviklingen fortsat. I 2024 er andelen af kvindelige debatdeltagere steget til 46 pct. Samlet set er der altså sket en stigning på 12 pct.-point i andelen af kvindelige debattører på 10 år. Kønsfordelingen er i dag meget tæt på at være lige til debatarrangementerne.

**Figur 3. Andel kvinder blandt deltagere i debatevents på Folkemødet, 2014-2024**



Note: N (2024) = 6.486. Antallet af deltagere i tidligere undersøgelser var mellem 3.236-6.421 (dog ukendt antal for 2017-2018). De samme personer kan indgå flere gange, hvis de deltager i mere end et event.

Kilde: Kvinfor<sup>8</sup> (2014-2019) og egne beregninger på baggrund af udtræk fra folkemoedet.dk (2024).

<sup>8</sup> Kvinfor (2014). [Optælling af kønsfordeling ved debatarrangementer på Folkemødet i 2014](#), Kvinfor (2015). [Kønsfordeling ved debatarrangementer på Folkemødet 2015](#), Kvinfor (2016). [Kønsrepræsentation på Folkemødet 2016](#), Kvinfor (2019). [Repræsentation af køn og etnicitet på Folkemødet 2019](#) (indeholder også tal for 2017-2018).

# MÆND TALER OM FORSVAR, KVINDER TALER OM LIGESTILLING

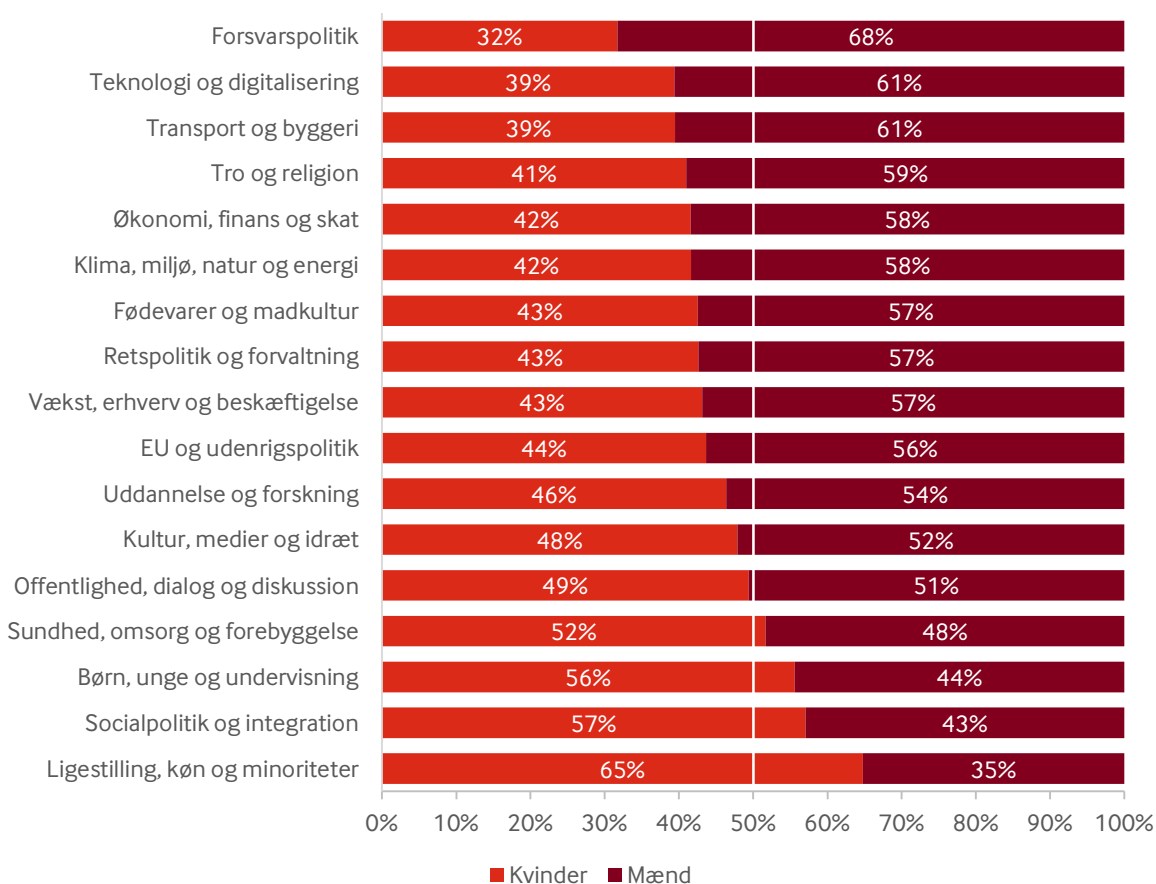
Der er altså stort set er lige mange mænd og kvinder på scenen til både debatarrangementer og andre politiske events på Folkemødet. Der er dog en vis forskel på, hvad kvinder og mænd typisk inviteres på scenerne for at tale om.

Figur 4 viser fordelingen af mænd og kvinder på politiske events med forskellige temaer. Politiske events omfatter debatter, foredrag/taler og interview/samtaler. Den overordnede andel af kvinder på disse events er 47 pct. Men den varierer afhængig af temaet for debatterne

Der er en klar overvægt af mænd, når der er tale om 'hårde' emner såsom forsvarspolitik (68 pct.), teknologi og digitalisering (61 pct.) og transport og byggeri (61 pct.).

Omvendt er der flest kvinder, når der er tale om 'blødere' emner såsom ligestilling, køn og minoriteter (65 pct.), socialpolitik og integration (57 pct.) og børn, unge og undervisning (56 pct.).

**Figur 4. Andel kvinder og mænd blandt deltagere i politiske events fordelt på tema, 2024**



Note: Antallet af deltagere for hvert tema er mellem 166 (Tro og religion) og 1.896 (Sundhed, omsorg og forebyggelse). Hvert event kan have op til to temaer, og den samme eventdeltagelse kan derfor indgå to gange i figuren.  
 Kilde: Egne beregninger på baggrund af udtræk fra folkemoedet.dk

Selvom der er klare forskelle mellem de forskellige temaer, så er forskellene langt mindre, end de har været tidligere.

Kvinfo har i deres tidligere undersøgelser set på kønsrepræsentationen ved debatarrangementer med forskellige temaer. Sammenlignet med talene fra 2019, er der sket en markant stigning i andelen af kvinder ved debatarrangementer inden for flere temaer:

- **Forsvarspolitik:** Fra 13 pct. til 32 pct. kvinder.
- **Økonomi, finans og skat:** Fra 32 pct. til 42 pct. kvinder.
- **Klima og energi:** Fra 34 pct. til 42 pct. kvinder.
- **Vækst, erhverv og beskæftigelse:** Fra 35 pct. til 43 pct. kvinder.

Udviklingen er endnu mere markant, hvis man sammenligner med tidligere år, hvor der i langt højere grad var mandsdominerede temaer med meget få kvindelige deltagere.

Kønsrepræsentationen på Folkemødet 2024 ligner en succeshistorie for ligestillingen. Kvinders deltagelse på scenerne er steget støt men sikkert de seneste 10 år, og i år fylder kvindelige stemmer (næsten) lige så meget som mandlige i samfundsdebatten på Bornholm.



# DATA OG METODE

Analysen er baseret på et dataudtræk fra Folkemødets samlede program for 2024 (<https://folkemødet.dk/program/programmet-for-folkemødet/>). Ved hjælp af såkaldt data scraping har vi hentet information om blandt andet deltagernavne, eventtype og temaer for samtlige events fra programmet, som det så ud d. 29. maj 2024. I alt er der hentet oplysninger om 9.932 deltagere på 3.270 events. I bilaget kan ses et overblik over datagrundlaget.

Deltagernes køn er bestemt ud fra deres fornavn med udgangspunkt i den officielle liste over alle godkendte navne til drenge og piger.<sup>9</sup> Ved fornavne, der er godkendt til både drenge og piger,

har vi kodet kønnet til enten mand eller kvinde, hvis et køn udgjorde mere end 90 pct. af personer med navnet i Danmark.<sup>10</sup> I øvrige tilfælde hvor fornavnet er kønsneutralt, eller deltageren er angivet som en gruppe eller under alias, indgår deltageren ikke i analysen (n=180).

Kønsfordelingen er opgjort ud fra antallet af eventdeltagelser, hvorfor den samme person kan indgå i beregningen flere gange, hvis vedkommende deltager i flere events. I alt er der 9.932 eventdeltagelser fordelt på 4.912 unikke personer. Den overordnede fordeling af mænd og kvinder er den samme, uanset om vi tæller eventdeltagelser eller unikke personer.

---

<sup>9</sup> Se Familieretshusets navnelister her: <https://familieretshuset.dk/navne/navne/godkendte-fornavne>

<sup>10</sup> Frem søgt via Danmarks Statistiks navneregister: <https://www.dst.dk/da/Statistik/emner/borgere/navne/HvorM-ange>

# BILAG

**Tabel A. Antal mandlige og kvindelige deltagere fordelt på eventtyper**

Eventtype	Kvinder	Mænd	Køn ikke kodet	I alt
Aktivering/involvering	459	313	51	823
Debat	2.988	3.498	39	6.525
Foredrag/tale	139	166	4	309
Interview/samtale	545	531	12	1.088
Musik/underholdning/performance	140	243	32	415
Reception/salon	57	66	12	135
Sport/bevægelse	26	41	1	68
Workshop	149	128	17	294
Andet	130	133	12	275
I alt	4.633	5.119	180	9.932
I alt (unikke personer)	2.319	2.513	80	4.912

**Tabel B: Antal mandlige og kvindelige deltagere i politiske events fordelt på emne**

Tema	Kvinder	Mænd	Køn ikke kodet	I alt
Økonomi, finans og skat	175	246	3	424
Børn, unge og undervisning	517	413	12	942
EU og udenrigspolitik	251	324	7	582
Fødevarer og madkultur	151	204	0	355
Forsvarspolitik	67	144	5	216
Klima, miljø, natur og energi	670	940	7	1.617
Kultur, medier og idræt	239	260	3	502
Ligestilling, køn og minoriteter	384	209	7	600
Offentlighed, dialog og diskussion	530	543	12	1.085
Retspolitik og forvaltning	165	222	0	387
Socialpolitik og integration	299	225	8	532
Sundhed, omsorg og forebyggelse	980	916	8	1.904
Teknologi og digitalisering	249	383	0	632
Transport og byggeri	169	259	0	428
Tro og religion	68	98	2	168
Uddannelse og forskning	267	309	4	580
Vækst, erhverv og beskæftigelse	451	595	3	1.049
Andet	214	279	2	495
I alt	5.846	6.569	83	12.498

Note: Bemærk, at totalen er højere end det faktiske antal eventdeltagelser (9.932). Det skyldes, at der er op til to temaer pr. event, og derfor kan en deltagelse tælle med under flere temaer i tabel B. Politiske events omfatter debatter, foredrag/taler og interview/samtaler.